

Iepirkumu plānu gatavošana e-konkursu apakšsistēmā

1. Plānu publicēšanas priekšnosacījumi

Lai iepirkumu veicējs (valsts pārvaldes iestāde, pašvaldība, pašvaldības iestāde, valsts vai pašvaldības kapitālsabiedrība u.c.) EIS e-konkursu apakšsistēmā varētu publicēt informāciju par plānotajiem iepirkumiem:

- 1.1. tam ir jābūt reģistrētam kā EIS lietotājam;
- 1.2. tā darbiniekam, kurš faktiski veiks informācijas ievadi un aktualizēšanu EIS e-konkursu apakšsistēmā, ir jābūt piešķirtai e-konkursu administratora lomai (*sk. attēlu*);

The screenshot displays the user profile page in the Elektronisko Iepirkumu Sistēma. The page header includes the EIS logo and navigation links for e-pasūtījumi, e-izsoles, e-konkursi, and e-izziņas. The main content area is titled 'Mani parametri' and contains a table of user information:

Organizācija:	Valsts reģionālās attīstības aģentūra
Sistēmas lietotājvārds:	VRAA_Kalejs
Vārds:	Juris
Uzvārds:	Kalējs
Personas kods:	
Aktīvs līdz:	
Konta statuss:	AKTĪVS

Below the table, the user's role is listed as 'Lietotāja lomas: E-konkursu administrators, Globālu veidņu administrators, Iepirkuma komisijas dalībnieks, IK loceklis'. A checkbox next to 'E-konkursu administrators' is checked.

- 1.3. Ja attiecīgā loma nav piešķirta, to var piešķirt EIS dalībnieka lietotājs ar lomu pircēja administrators, vēlamajam lietotājam tā sistēmas profila uzstādījumos atzīmējot E-konkursu administrators ;
Plašāka informācija par reģistrāciju un lomu (t.sk. e-konkursu administratora lomas) piešķiršanu ir pieejama tīmekļvietnē <http://paligs.eis.gov.lv/pasutitajiem/>.

2. Plānu publicēšanas kārtība

2.1. Lai izveidotu iepirkumu plānu E-konkursu administratoram e-konkursu apakšsistēmā jāizvēlas sadaļa „Iepirkumu plāni” (sk. attēlu);

The screenshot shows the 'Elektronisko iepirkumu sistēma' (EIS) web application. The top navigation bar includes 'Iepirkumi', 'Iepirkumu plāni', and 'Veidnes'. The user is logged in as 'Juris Kalējs'. The main content area displays the 'Iepirkumu plāni' section with a table header and a search bar.

Plānotais iepirkuma priekšmets	Publicēts	Pasūtītājs	Iepirkuma veikšanas kārtība, statuss	Iepirkuma priekšmeta veids	Finansējuma līmenis	CPV	Izsludināšana		
Nav pievienots nevienš ieraksts.									

Nosūtīt pilno rezultātu uz e-pastu:

2.2. Lai pievienotu jaunu iepirkumu plāna ierakstu, E-konkursu administratoram jāspiež pluszīmes simbols +;

- 2.3. Pēc tam, kad E-konkursu administrators nospiedis pluszīmes simbolu **+**, parādās uznirstošais logs ar plāna ierakstu (sk. attēlu), kurā jānorāda ziņas par iepirkumu vai iepirkuma procedūru. Lauki, kas apzīmēti ar *****, ir obligāti jāaizpilda saskaņā ar publiskos iepirkumus regulējošo tiesību aktu prasībām – kamēr obligātie lauki nav aizpildīti, iepirkumu plāna ierakstu sistēma saglabāt neļauj.


The screenshot shows a web application interface for creating a purchase plan record. The form is titled "Iepirkumu plāna ieraksts" and contains several fields, some of which are marked with an asterisk (*) to indicate they are mandatory. The fields and their values are as follows:

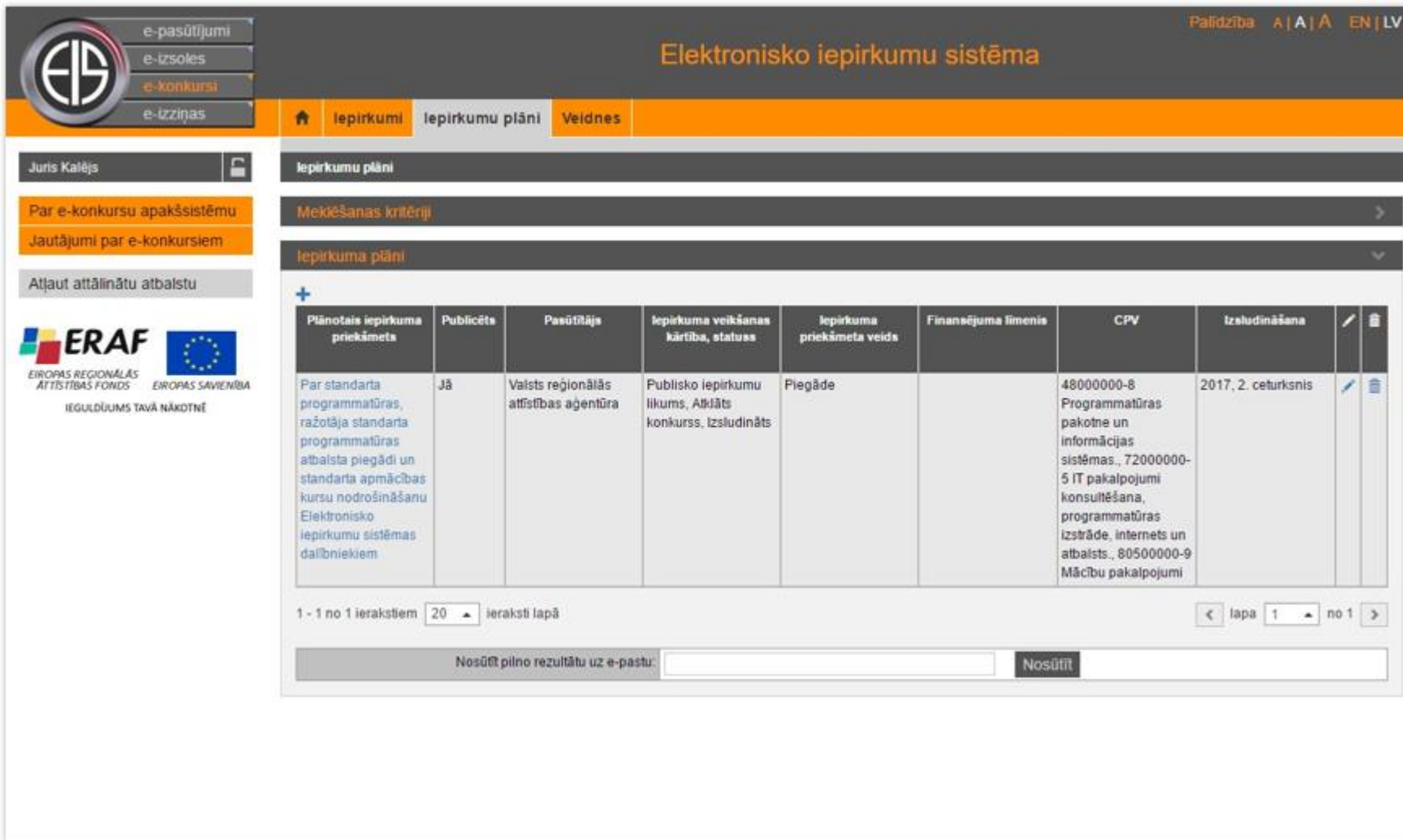
Field	Value
Pasūtītājs	Vaists reģionālās attīstības aģentūra
Plānotais iepirkuma priekšmets*	
Iepirkuma veikšanas kārtība*	Tiesību akts: Izvēlēties vērtību Procedūra: Iepirkums* Izvēlēties vērtību
Saite uz pircēja profilu vai sasaiste ar iepirkumu:	Nav
CPV galvenais priekšmets:	Grupas izvēle: Izvēlēties vērtību Koda izvēle: Izvēlēties vērtību
CPV papildu priekšmets:	Grupas izvēle: Izvēlēties vērtību Koda izvēle: Izvēlēties vērtību Nav pievienots nevienš ieraksts
Iepirkuma līguma veids:	Izvēlēties vērtību
Finansējuma līmenis:	Izvēlēties vērtību
Statuss:	Plānots
Izsludināšanas gads:	2017
Plānotais izsludināšanas periods gadā:	Izvēlēties vērtību
Publicēts:	<input type="checkbox"/>

A "Saglabāt" button is located at the bottom right of the form.

Vēršam uzmanību, ka veidotam saskaņā ar publisko iepirkumu likumu iepirkuma plāna ierakstam obligāti (apzīmēts ar *****) jānorāda saite uz pircēja profilu vai sasaiste ar iepirkumu (*par to, kā iegūt saiti uz pircēja profilu sk. tālāk 3.punktu*);

- 2.4. Plāna ierakstu padara publiski redzamu vai neredzamu, attiecīgi atzīmējot vai attīrot rūtiņu Publicēts: (ja rūtiņa nav aizpildīta, saglabātais iepirkumu plāna ieraksts ir redzams tikai institūcijai, kas ierakstu veidojusi);
- 2.5. Kad plāna ieraksts ir aizpildīts, E-konkursu administrators plāna ierakstu saglabā, nospiežot pogu ;


- 2.6. Ja iepirkumu plāna ierakstu nepieciešams labot, E-konkursu administratoram jāspiež simbols  (sk. attēlu) pie tā iepirkumu plāna ieraksta, kurā nepieciešamas izmaiņas – minētā darbība izsauks uzlecošo logu, kurā iespējams rediģēt plāna ierakstu;



The screenshot shows the 'Elektronisko iepirkumu sistēma' (EIS) interface. The main content area displays a table of procurement plans under the heading 'Iepirkuma plāni'. The table has the following columns: Plānotais iepirkuma priekšmets, Publicēts, Pasūtītājs, Iepirkuma veikšanas kārtība, statuss, Iepirkuma priekšmeta veids, Finanšējuma līmenis, CPV, and Izsludināšana. The first row contains the following data:

Plānotais iepirkuma priekšmets	Publicēts	Pasūtītājs	Iepirkuma veikšanas kārtība, statuss	Iepirkuma priekšmeta veids	Finanšējuma līmenis	CPV	Izsludināšana
Par standarta programmatūras, ražotāja standarta programmatūras atbalsta piegādi un standarta apmācības kursu nodrošināšanu Elektronisko iepirkumu sistēmas dalībniekiem	Jā	Valsts reģionālās attīstības aģentūra	Publisko iepirkumu likums, Atkāts konkurss, izsludināts	Piegāde		4800000-8 Programmatūras pakotne un informācijas sistēmas., 7200000-5 IT pakalpojumi konsultēšana, programmatūras izstrāde, internets un atbalsts., 8050000-9 Mācību pakalpojumi	2017. 2. ceturksnis

Below the table, there is a pagination control showing '1 - 1 no 1 ierakstiem' and a dropdown menu set to '20' items per page. At the bottom, there is a search bar with the text 'Nosūtīt pilno rezultātu uz e-pastu:' and a 'Nosūtīt' button.

- 2.7. EIS reģistrēts lietotājs autorizēšanās sistēmā atlasītos iepirkuma plāna ierakstus var nosūtīt uz savu e-pasta adresi (*par to, kā atlasīt plānus sk. tālāk 2.8.punktu*). Lai informāciju nosūtītu, lapas apakšējā daļā speciālajā laukā  jānorāda e-pasta adrese un jānospiež poga „Nosūtīt”. Informācija tiek nosūtīta csv formāta datnē, ko var atvērt ar *MS Excel* vai *OpenOffice* programmatūru;

- 2.8. Ja nepieciešams atrast kādu konkrētu iepirkumu plāna ierakstu (vai noteikta pasūtītāja, vai noteikta iepirkuma veida u.tml. plāna ierakstu), kā arī, lai noteiktā secībā kārtotu plāna ierakstus, ir iespējams izmantot meklēšanas kritērijus (sk. attēlu).

Elektronisko iepirkumu sistēma

Paīdzība A | A | A EN | LV

e-pasūtījumi
e-izsoles
e-konkursi
e-izziņas

iepirkumi Iepirkumu plāni Veidnes

Juris Kalējs

Par e-konkursu apakšsistēmu
Jautājumi par e-konkursiem
Atļaut attālinātu atbalstu

ERAF
EIROPAS REĢIONĀLĀS
ĀTTĪSTĪBAS FONDS
EIROPAS SAVIENĪBA
IEGULDĪJUMS TAVĀ NĀKOTNĒ

Iepirkumu plāni

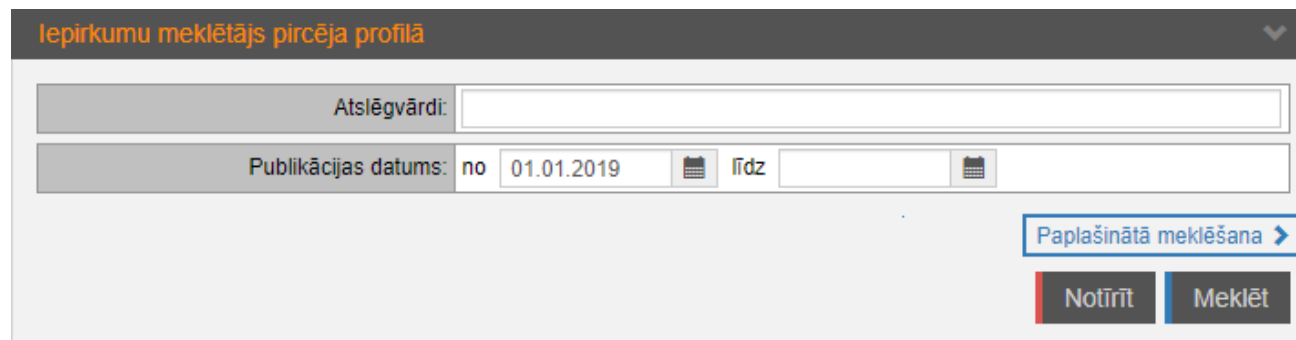
Meklēšanas kritēriji

Pasūtītājs:	Valsts reģionālās attīstības aģentūra
Pasūtītājs:	
Plānotais iepirkuma priekšmets:	
Tiesību akts:	Izvēlēties vērtību
Procedūra/iepirkums:	Izvēlēties vērtību
CPV priekšmets:	Grupas izvēle: Izvēlēties vērtību Koda izvēle: Izvēlēties vērtību Nav pievienots neviens ieraksts.
Iepirkuma līguma veids:	Izvēlēties vērtību
Finansējuma līmenis:	Izvēlēties vērtību
Statuss:	Izvēlēties vērtību
Izsludināšanas gads:	2017
Plānotais izsludināšanas periods gadā:	Izvēlēties vērtību Veicot meklēšanu pēc ceturkšņa, tiek piemēlēti arī visi atbilstošie mēneši.
Publicēts:	Izvēlēties vērtību
Kārtot (primāri):	Izvēlēties vērtību
Kārtot (sekundāri):	Izvēlēties vērtību

Meklēt


3. Saites uz pircēja profilu iegūšana

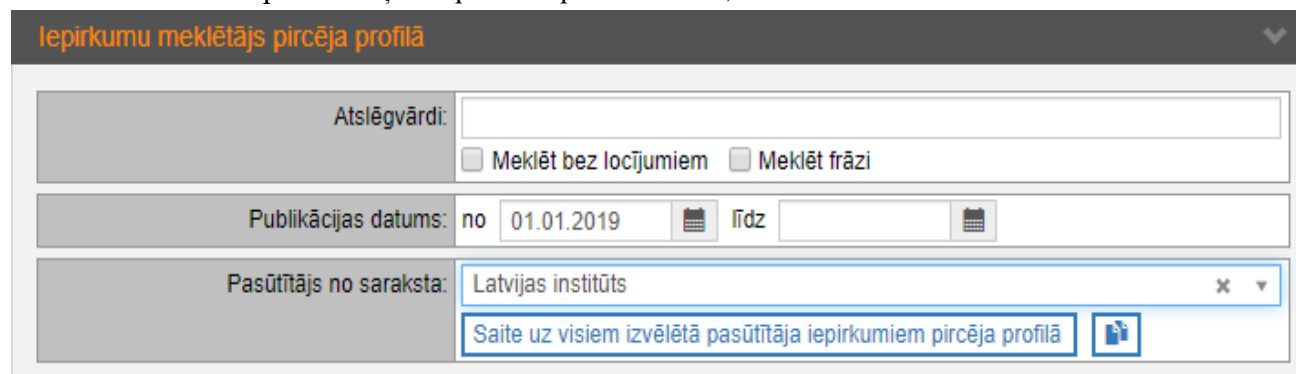
3.1. Lai iegūtu saiti uz pircēja profilu, sistēmas šķirklī “Iepirkumi” meklētājā ir jāizvēlas Paplašinātā meklēšana > (sk. attēlu), kas izvērsīs papildus meklēšanas blokus;



The screenshot shows a search interface titled "Iepirkumu meklētājs pircēja profilā". It features a search bar for "Atslēgvārdi:" and a date range selector for "Publikācijas datums:" with "no" and "līdz" fields. A blue button labeled "Paplašinātā meklēšana >" is highlighted, along with "Notīrīt" and "Meklēt" buttons.

3.2. Paplašinātās meklēšanas formā ievadlaukā “Pasūtītājs no saraksta” ir jāizvēlas:

- poga , kuru nospiežot, saite uz pircēja profilu tiks nokopēta operētājsistēmas starpliktuvē (datora atmiņā), kuru tālāk var iekopēt un iekļaut iepirkuma plāna ierakstā;
- uzraksts [Saite uz visiem izvēlētā pasūtītāja iepirkumiem pircēja profilā](#) (sk. attēlu), kuru nospiežot jaunā pārlūkprogrammas cilnē tiks atvērta sistēmas meklētāja forma, kurā būs atlasīti visi izsludinātie pasūtītāja (*t.i. lietotāja organizācijas*) iepirkumi. Pārlūkprogrammas cilnē attēlotu saiti var iekopēt un iekļaut iepirkuma plāna ierakstā;



The screenshot shows the same search interface as above, but with the "Pasūtītājs no saraksta:" dropdown menu open. It displays "Latvijas institūts" and a blue button labeled "Saite uz visiem izvēlētā pasūtītāja iepirkumiem pircēja profilā" with a document icon.